



Service Après Vente - Resserer Axe Roue HUMMER


Poser votre hoverboard à plat, coque du bas vers le haut.
Votre hoverboard est bien sur éteint.
Dévisser l'ensemble des vis de maintien.
Assurez vous de bien les conserver pour refermer votre hoverboard.




Déclipser les garde-boues soigneusement à l'aide d'un tournevis plat.




Afin d'éviter un court circuit, débrancher la batterie pendant cette opération.



Dévisser les quatre vis de maintien de la carte gyroscopique (sur la photo nous avons retiré la batterie afin de mieux vous détailler le process, merci de laisser vos composants en place)



Après avoir retiré le support de carte gyroscopique, vous pouvez maintenant resserrer les boulons qui maintiennent l'axe des roues motorisées.
Attention, vérifier bien que le biseau de l'axe est vers le haut. (1)



(1)

Après vous être bien assuré que l'axe soit bien maintenu, remonter votre hoverboard dans le sens suivant:

- Support Carte Gyroscopique
- Rebrancher la batterie
- Refermer la coque en vous assurant de ne laisser dépasser aucun fils (risquant de les sectionner)